

# LA LETTRE DES ETM DE CROISSANCE

LETTRE D'INFORMATION - 67 / OCTOBRE 2021

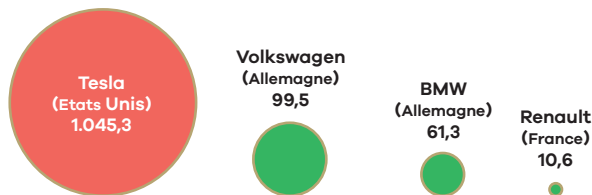
## ÉDITO

### ***L'urgence climatique : c'est maintenant, et il ne faut pas se tromper de combat !***

Madame, Monsieur, chers Souscripteurs et chers Partenaires,

Tesla, la société fondée par Elon Musk a franchi le 25 octobre le cap des 1 000 Mds\$ de capitalisation boursière. Elle vaut désormais à elle seule plus que la somme des 9 plus grands constructeurs automobiles mondiaux, et devient ainsi la 6ème société cotée au monde en termes de capitalisation boursière. Elle fait au passage de Elon Musk le 1er entrepreneur à avoir créé autant de valeur autour de l'innovation environnementale et ce grâce à un modèle industriel innovant radicalement différent des acteurs traditionnels de l'industrie automobile. D'origine sud-africaine, Elon Musk a bâti cela en s'appuyant sur la capacité d'innovation et d'investissement rendue possible par le marché américain.

Comparaison des valeurs boursières Tesla, Volkswagen, BMW, Renault au 26 octobre 2021 :

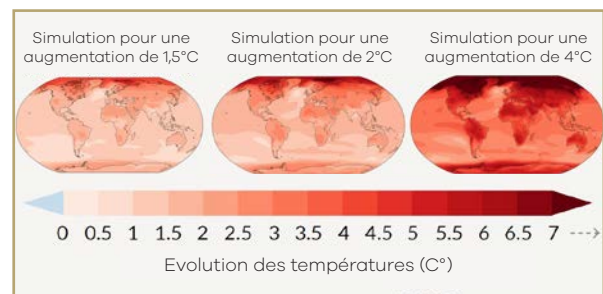


Alors que la crise de la Covid-19 a profondément impacté nos modes de vie, une autre mutation, sans précédent elle aussi, nous demande de nous mobiliser afin de changer une nouvelle fois nos habitudes.

Le dernier rapport du GIEC, publié au cœur d'un été marquant sur le plan des catastrophes climatiques, est alarmant.

Cette étude développe trois scénarios : Un premier où le réchauffement est limité à 1,5 °C, un second où il atteint 2 °C, un troisième où il grimpe jusqu'à 4 °C. Mais ne nous trompons pas, ces trois scénarios ne sont pas équiprobables. Le premier supposerait une diminution drastique des émissions mondiales dès aujourd'hui à un rythme très élevé. Sa probabilité économique, sociale et politique est nulle. Le second suppose l'engagement de politiques très sévères de restriction de l'usage des énergies fossiles et de nombreux autres éléments d'une politique climatique efficace. Sa probabilité est faible mais pourrait se réaliser à condition que ces politiques étaient engagées dans les 10 ans à venir et à l'échelle du globe. Le troisième correspond... à la trajectoire historique des émissions des gaz à effet de serre depuis 1992, l'année de la Convention Climat de l'ONU. Autrement dit, pour qu'il se réalise, il suffit de ne rien changer et continuer comme aujourd'hui.

Evolution des températures dans le monde pour une augmentation moyenne de 1,5°C, 2°C et 4°C :



Les conséquences de ce réchauffement sont multiples : températures extrêmes, montée des eaux, dérèglement des vents et courants, phénomènes de migrations majeurs... Alors comment rectifier le tir ?

Si tous les acteurs, publics comme privés doivent dès aujourd'hui se mobiliser pour éviter les pires scénarios modélisés par les scientifiques, notre vraie chance pour construire un avenir décarboné et respectueux de la planète est sans aucun doute l'innovation et l'investissement.

Dans ce domaine, les équipes de NextStage AM accélèrent et ont développé une véritable expertise emmenée par Julien Potier & Aloys de Fontaines, associés chez NextStage AM. Depuis 2009, elles collaborent avec des tiers indépendants pour suivre, analyser et améliorer l'impact écologique de ses sociétés en portefeuille.

C'est en choisissant d'accompagner des leaders de la transition environnementale, en leur permettant de se développer aussi bien en France qu'à l'étranger que nous aurons l'impact le plus fort. Par le passé, nous avons accompagné GreenFlex, Climact ou encore Botanica, acteurs de l'économie positive et de la croissance verte ; aujourd'hui, nous accompagnons des champions en devenir de la transition énergétique : namR, éditeur de logiciel pour l'agrégation et l'analyse de données autour du bâtiment, de l'environnement et du territoire ou encore Solstyce, opérateur de la transition énergétique proposant une offre globale pour concevoir et construire les infrastructures de demain et améliorer leurs performances environnementales.

Pour construire un avenir durable, les entrepreneurs, l'innovation et l'investissement en fonds propres seront les clés incontournables du chemin étroit qu'il nous reste à dessiner. L'Europe à cet égard peut et doit s'inspirer des exemples positifs d'entrepreneurs ayant réussi aux Etats-Unis. Et c'est urgent.

Fidèlement.

Grégoire Sentilhes, Président de NextStage AM



## Pionnier français du véhicule autonome

Fondée en 2014, EasyMile compte 240 employés (dont 130 en R&D) et est positionnée sur le segment très porteur (et âprement disputé) du véhicule autonome. Son approche est néanmoins différenciée avec i) un objectif d'autonomie de niveau 4 (autonomie en milieu fermé) différente de l'autonomie de niveau 5 (autonomie en milieu ouvert) recherchée par la plupart des constructeurs automobiles actuellement et ii) une approche technologique distincte qui repose sur une intelligence artificielle de type machine learning surveillée par un algorithme ayant pour seule tâche de ne pas créer d'accident. EasyMile se positionne sur deux verticales, le transport de personnes et le transport de marchandises.

### L'opération

Round de financement de 50 M€ mené par le fonds Searchlight, ayant vocation à :

- Financer la R&D et le go-to-market ;
- Soutenir l'accélération commerciale ;
- Permettre de renforcer la robustesse de la conduite en situation difficile.

Ticket d'investissement de NextStage AM de 3,25 M€.

### Thèse d'investissement

- Un Entrepreneur expérimenté investi dans l'entreprise (participation à hauteur de 5m€ dans ce tour)
- Une approche pertinente (viser seulement l'autonomie de niveau 4, seulement sur certains secteurs). Des verticales adressées en partenariat exclusif avec les leaders des secteurs (aéroports via TLD, 35% de pdm; ports via Terberg, 25% de pdm; entrepôts via Kion, n°2 mondial)
- Une entreprise bien structurée et orientée vers la création d'une technologie qui fonctionne (+130 personnes en R&D, dont 70 PhD)

### Disruption identifiée



Digital

### Tendances de fonds



Économie à la demande



Internet Industriel

### Notre ambition commune

Devenir le fournisseur leader en matière de véhicules autonomes dans les domaines industriels.

### Plan stratégique

Finaliser le développement technique et financer la stratégie de commercialisation des solutions de véhicules autonomes. Porter la technologie à un niveau industriel et fournir un véritable service commercial.

### Portrait des entrepreneurs



#### Gilbert Gagnaire

Fondateur & CEO

Fondateur d'EasyMile en 2014. Gilbert est un serial entrepreneur avec un background « software engineering ».



#### Benoît Perrin

COO – Directeur des Opérations

Directeur des Opérations depuis 2017.

### Activité :

Editeur de logiciel de conduite autonome

### Investissement :

Avril 2021

### Fonds concernés :

FCPI NextStage CAP 2026  
FCPI NextStage Découvertes 2020-2021

### Siège social :

Toulouse - 31000

### Effectifs :

240 personnes

Site internet : [www.easymile.com](http://www.easymile.com)

### Suivi par :



#### Jean-David Haas

Co-fondateur & Directeur Général



#### Pierre-Alexandre Prigent

Chargé d'Affaires Senior



## Spécialiste de la conception et du développement de modèles de recherche pré-cliniques

Genoway a été fondée en 1999 par Alexandre Fraichard (toujours Directeur général de la société) et Gilles de Poncins, alors étudiants à l'Ecole Normale Supérieure de Lyon. GenOway conçoit et développe des modèles de recherche moléculaires, cellulaires et animaux à forte valeur ajoutée pour les industries pharmaceutiques et biopharmaceutique, chimique, agrochimique et agroalimentaire ainsi que pour la recherche académique.

GenOway opère dans 28 pays en Europe, en Asie et en Amérique du Nord et pour plus de 260 instituts de recherche et 80 sociétés pharmaceutiques.

### L'opération

NextStage AM accompagne Alexandre Fraichard (DG et fondateur) de Genoway au travers d'une augmentation de capital de 5M€ également souscrite par les actionnaires historiques. Cette opération permet à la société de poursuivre ses investissements de R&D afin d'étendre son offre de modèles cellulaires et animaux pré-cliniques sur catalogue.

### Thèse d'investissement

- **Un Entrepreneur expérimenté entouré d'un Board de qualité**
- Un pivot initié il y a 2ans qui porte déjà ses fruits (45% du CA)
- **De fortes barrières à l'entrée** (propriétés intellectuelles, investissement important dans les capacités de production, CAPEX annuel élevés)
- **Un portefeuille client qualitatif** (17/20 plus grosses pharma, Institut Pasteur, Harvard, etc..)
- **Une expertise reconnue et éprouvée répondant à une problématique importante pour les pharma et biotech** (accélération du temps de validation médicamenteux)
- **Un historique de rentabilité important** (2013-2018, EBITDA entre 10 et 17%)

### Disruption identifiée



Digital

### Tendance de fonds



Économie à la demande

### Notre ambition commune

Devenir le leader de la création de modèles animaux et cellulaires à forte valeur ajoutée dédiés à la recherche pharmaceutique.

### Plan stratégique

À travers l'activité catalogue, genOway accède aujourd'hui à un marché 20x supérieur au marché historique des modèles sur mesure. Dans ce contexte, l'ambition est d'arriver à tripler le CA à horizon 2024 à plus de 30 M€, accompagnée d'un doublement de la marge d'EBITDA sur la période à plus de 25%.

### Portrait des entrepreneurs



#### Alexandre Fraichard

Fondateur & Directeur Général

Alexandre Fraichard est diplômé d'un PHD de l'ENS Lyon en 1997 et d'un MBA de HEC. Alors étudiant, il fonde GenOway en 1999.

### Activité :

Création de modèles cellulaires humanisés à destination de grands laboratoires pharmaceutiques

### Investissement :

Mai 2021

### Fonds concernés :

FCPI NextStage CAP 2024 IR  
FCPI NextStage CAP 2026

### Siège social :

Lyon - 69000

### Effectifs :

118 ETP (Equivalent Temps Plein)

Site internet : [www.genoway.com](http://www.genoway.com)

### Suivi par :



#### Florent Saint Léger

Directeur d'Investissement



#### Bastien Aversa

Chargé d'Affaires



#### Benjamin Bruneau

Directeur Administratif et Financier

Précédemment au sein du Groupe Solvay ou il restera pendant plus de 10 ans et exercera successivement les postes d'Auditeur Interne, Contrôleur gestion Corporate et Directeur Financier Europe Novocar.





# in-feed your brand

## Spécialiste de l'in-feed dans la publicité digitale

Invibes Advertising est une société de technologie avancée, spécialisée dans la publicité digitale. Ses solutions innovantes s'appuient sur un format in-feed, intégré dans les contenus médiatiques. Invibes s'inspire de la publicité sur les réseaux sociaux, et développe sa propre technologie pour aider les marques à mieux communiquer avec les consommateurs. Sa technologie est optimisée pour une diffusion sur un réseau fermé de groupes médias, incluant : Bertelsmann, Hearst, Unify, Groupe Marie Claire, Axel Springer, et beaucoup d'autres. Les clients incluent de grandes marques telles que Mercedes, Samsung, Levis, et IBM. Fondée en 2011, Invibes Advertising est une société cotée sur Euronext Growth Paris.

### L'opération

NextStage AM accompagne les fondateurs de Invibes Advertising au travers d'une augmentation de capital de 5M€ également souscrite par les actionnaires historiques. Cette opération permet à la société de poursuivre sa croissance en Europe en structurant ses offres hautement technologiques en Italie, Espagne, Royaume-Uni et Allemagne.

### Thèse d'investissement

De part son positionnement d'acteur technologique indépendant des infrastructures Google, Facebook, la société Invibes Advertising a très tôt bâtie une offre technologique in-feed à destination des éditeurs et annonceurs disruptive, innovante et très performante. Accompagnant ses plus de 400 clients notamment de grands comptes (Volkswagen, Warner Bros Pictures, Cartier, Ikea, Estée Lauder, Mastercard...) depuis l'élaboration des campagnes jusqu'au design en passant par l'identification des canaux promotionnels, Invibes assure un service de bout-en-bout de la chaîne publicitaire digitale. Une stratégie vertueuse permettant à la fois d'accroître le nombre de clients, le panier moyen de chacun d'entre eux et de réaliser des campagnes cross-market.

### Disruption identifiée



Digital

### Tendances de fonds



Économie à la demande



Internet Industriel

### Notre ambition commune

Accompagner l'équipe dirigeante dans sa croissance à l'international, identifier les tendances de marché à capter et conseiller la société sur d'éventuelles croissance externes

### Plan stratégique

Lorsque nous investissons, la société est passé d'un chiffre d'affaires de 3.8M€ en 2017 à 11.5M€ en 2020. Nous travaillons ensemble pour poursuivre cette tendance d'hyper croissance avec un premier semestre qui s'inscrit pleinement dans cette direction (+140% au S1 2021 à 8.8M€ de CA) afin de créer un groupe leader en France et en Europe de l'in-feed.

### Portrait des entrepreneurs



#### Nicolas Pollet

Co-fondateur et  
Directeur Général

Diplômé de l'ESCP Europe et de Dauphine en 1999, Nicolas démarre sa carrière au sein de Paribas en tant qu'analyste financier. En 2003, il rejoint Extrafilm SA, un Groupe Néerlandais E-commerce de photos et produits personnalisable coté sur Euronext Bruxelles en tant que Managing Partner, poste qu'il exercera pendant 7 ans avant de créer Invibes avec Kris Vlaemyck en 2010.

### Activité :

Plateforme technologique spécialisée en publicité digitale

### Investissement :

Avril 2021

### Fonds concernés :

FCPI NextStage CAP 2024 IR  
FCPI NextStage CAP 2026

### Siège social :

Paris - 75009

### Effectifs :

106 personnes

Site internet : [www.invibes.com](http://www.invibes.com)

### Suivi par :



#### Enzo Cardillo

Chargé d'Affaires Senior



#### Bastien Aversa

Chargé d'Affaires



#### Kris Vlaemyck

Co-fondateur et  
Directeur Financier

Kris démarre sa carrière en 1996 au sein du Groupe Waco en tant que responsable de production. En 2007, il devient Responsable Marketing et Communication de Smartphoto Group ou il rencontre Nicolas Pollet. C'est en 2010 qu'il cofonde Invibes avec ce dernier.



## La data intelligence au service de la transition énergétique

namR, société de 40 employés (dont 33 en R&D) est un éditeur de logiciels capable de fournir de la donnée contextuelle et géolocalisée autour du bâti, de l'environnement et du territoire permettant de caractériser quantitativement et qualitativement tous les bâtiments du territoire Français.

S'appuyant sur une technologie propriétaire et unique en Europe, namR est aujourd'hui capable d'agréger des données, de les fiabiliser et de les lier entre elles, grâce à des outils de Machine Learning, les rendant ainsi hautement actionnables.

### L'opération

NextStage AM s'associe au management de Nam.r à l'issue de son introduction en bourse sur Euronext Growth. A l'issue de l'opération, la société a levé 8m€ en augmentation de capital, sursouscrite 2,4x (dont plus de 12x par les investisseurs particuliers). Cette levée de fonds a pour objectif de structurer les équipes et de continuer à investir en R&D pour garder son avantage technologique et enrichir son offre.

### Thèse d'investissement

- Des entrepreneurs & fondateurs engagés au capital (80% du capital post IPO)
- Nouvelles réglementations qui nécessitent un pilotage énergétique et écologique des bâtiments qui devraient encore se renforcer dans les années à venir
- Un board de grande qualité, composé de profils complémentaires
- Une base de données conséquente (6 milliards d'attributs) permettant de caractériser 100% des bâtiments en France
- Un portefeuille clients qualitatif : Total, EDF, Veolia, Leroy Merlin.

### Disruptions identifiées



Digital



Innovation  
Environnementale

### Tendances de fonds



Croissance  
Verte



Internet  
Industriel

### Notre ambition commune

Devenir le leader européen de la donnée contextuelle.

### Plan stratégique

Continuer à enrichir l'offre de données de Nam.r pour devenir le leader européen (200mn de bâtiment en Europe) de la donnée des territoires, du bâti et de l'environnement. La société espère construire un modèle de revenus récurrents à fort effet de levier destiné aux Grands Comptes (Société type SBF 120) avec l'objectif d'atteindre 9m€ de CA d'ici 3ans.

### Portrait des entrepreneurs



#### Chloé Clair

Présidente Directrice  
Générale

Chloé a passé 15 ans au sein de Grands Groupes Français du BTP (Vinci, Bouygues) ou elle a exercé les fonctions de Directrice Innovation, Environnement et Digital et membre du COMEX de Vinci, avant de rejoindre namR mi 2020 afin de préparer l'entreprise à une forte croissance liée à sa levée de fonds imminente.

### Activité :

Data Intelligence

### Investissement :

Juin 2021

### Fonds concernés :

FCPI NextStage CAP 2024 IR  
FCPI NextStage CAP 2026  
FCPI NextStage Découvertes  
2020-2021

### Siège social :

Paris - 75000

### Effectifs :

40 personnes

Site internet : [www.namr.com](http://www.namr.com)

### Suivi par :



#### Florent Saint Léger

Directeur  
d'Investissement



#### Bastien Aversa

Chargé d'Affaires



#### Cédric Berthet

Directeur Administratif et  
Financier

Cédric a été Responsable du Contrôle de gestion pendant 4 ans chez Deezer avant de devenir Directeur Financier de l'adtech Sublime Skinz de 2016 à 2020. Il a rejoint l'équipe de namR début 2021



### Fonds concernés

FIP NextStage Rendement, FIP NextStage Sélection

### Présentation

Créée en 1987 à Villeneuve-Loubet (Alpes-Maritimes) par Jean-Daniel Hernandez, Botanica est devenue un acteur de référence en France sur le marché de l'entretien, de l'aménagement et de l'irrigation des espaces verts. La société a développé trois activités clés :

- Pôle espace verts : création et intégration de solutions environnementales
- Pôle terrain de sport : expertise des surfaces sportives en gazon naturel et synthétique
- Pôle maîtrise de l'eau : gestion d'arrosage

Avec la création de 5 nouvelles agences et autant de croissance externe sur la période, des effectifs en croissance (+160 collaborateurs depuis 2007), et la mise en place d'un référentiel EFQM, le groupe a quadruplé son chiffre d'affaires en quatorze ans, passant de 6m€ à 25m€. Les entrepreneurs ont parfaitement exécuté leur stratégie de croissance organique et externe, avec notamment 5 acquisitions depuis 2018. La société initialement présente en région PACA, couvre désormais aussi les régions Ile-de-France, Val de Loire, Rhône-Alpes, Sud-Ouest et Grand Est. Fort de la qualité de ses prestations, le groupe s'est vu décerner le Prix Excellence Opérationnelle en 2017 au MEDEF.

### Accompagnement

Présent au capital depuis 2007, NextStage AM a travaillé avec Jean-Daniel Hernandez, Président de Botanica, Sandrine Martin, Directrice Générale, et leurs équipes pour structurer l'offre de la société et étendre sa présence territoriale.

Cette stratégie de développement réussie permet à NextStage AM, depuis l'entrée de Sofipaca en 2014, de réaliser des performances élevées, qui sont le reflet de quatorze années de collaboration fructueuse.

### Cession

Paris, le 22 juillet 2021 – Après avoir accompagné le groupe Botanica et ses deux entrepreneurs de talent dans son développement depuis 2007, NextStage AM et Sofipaca (entrée au capital en 2014) cèdent 100% de leurs parts. MBO & Co, actionnaire majoritaire du groupe Pinson Paysage (100 M€ de chiffre d'affaires, 1 000 collaborateurs) depuis octobre 2019, réinvestit aux côtés des équipes de management des deux sociétés pour créer un groupe d'envergure nationale fort de 29 implantations.

### Suivi par :



**Jean-David Haas**

Co-fondateur  
& Directeur Général



**Michaël  
Strauss-Kahn**

Associé



### Portrait des entrepreneurs



**Jean-Daniel Hernandez**

Fondateur & Président



**Sandrine Martin**

Directrice Générale

« L'arrivée de NextStage AM dans notre capital nous a permis de structurer notre management et de déployer une offre globale d'aménagement paysager pour des acteurs publics et privés grands comptes. Leader en région PACA, nous sommes devenus un acteur reconnu sur le plan national, tout en ayant conservé notre ADN fondé sur la qualité des services - matériaux et l'amour de la nature », déclare Sandrine Martin, Directrice Générale du groupe Botanica.



# ÉVOLUTION DE VOS FONDS PREMIER SEMESTRE 2021

7

## ÉVOLUTION DES VALEURS LIQUIDATIVES DES FONDS

Fonds liquidés :	Millésime	Réd. fiscale (entrée)	VL origine	Distributions totales (1)	VL 30/06/2021 (2)	VL reconstituée (1+2)	Perf. depuis origine HORS réd. fiscale	Perf. depuis origine AVEC réd. fiscale	Programme de distributions (non engageant)
FCPI NextStage Entreprises	2002	25% IR	€1 000	€767,11	Liquidé	Liquidé	-23,3%	+1,7%	Liquidé le 30/11/2016
FCPI NextStage Entreprises 2003	2003	25% IR	€1 500	€1 559,14	Liquidé	Liquidé	+3,9%	+28,9%	Liquidé le 30/11/2016
FCPI NextStage Entreprises 2004	2004	25% IR	€100	€74,38	Liquidé	Liquidé	-25,6%	-0,6%	Liquidé le 30/11/2016
FCPI NextStage Entreprises 2005	2005	25% IR	€100	€71,73	Liquidé	Liquidé	-28,3%	-3,3%	Liquidé le 30/11/2016
FCPI NextStage Développement 2006	2006	25% IR	€100	€129,16	Liquidé	Liquidé	+29,2%	+54,2%	Liquidé le 20/06/2018
FIP NextStage Transmission 2006	2006	25% IR	€100	€111,00	Liquidé	Liquidé	+11,0%	+36,0%	Liquidé le 22/05/2017
FCPI NextStage Développement 2007	2007	25% IR	€100	€114,99	Liquidé	Liquidé	+15,0%	+40,0%	Liquidé le 25/10/2017
FIP NextStage Transmission 2007	2007	25% IR	€100	€105,42	Liquidé	Liquidé	+5,4%	+30,4%	Liquidé le 08/11/2019
FIP NextStage Patrimoine	2008	42,5% max (ISF et IR)	€100	€91,36	Liquidé	Liquidé	-8,6%	+33,9%	Liquidé le 26/09/2019
FCPI NextStage Découvertes 2008	2008	25% IR	€100	€132,10	Liquidé	Liquidé	+32,1%	+57,1%	Liquidé le 04/03/2019
FIP NextStage Références 2008	2008	25% IR	€100	€106,32	Liquidé	Liquidé	+6,3%	+31,3%	Liquidé le 10/12/2019
FCPI NextStage Découvertes 2009-2010	2009	25% IR	€100	€153,62	Liquidé	Liquidé	+53,6%	+78,6%	Liquidé le 15/01/2020
FIP NextStage Sélection	2009	42,5% max (ISF et IR)	€100	€65,20	Liquidé	Liquidé	-34,8%	+7,7%	Liquidé le 30/06/2021
FIP NextStage Convictions	2010	25% IR	€100	€142,06	Liquidé	Liquidé	+42,1%	+67,1%	Liquidé le 15/01/2020
FCPI NextStage CAP 2016	2010	25% IR	€100	€116,88	Liquidé	Liquidé	+16,9%	+41,9%	Liquidé le 31/01/2017
FCPI NextStage CAP 2017 ISF	2011	45% ISF	€1	€1,13	Liquidé	Liquidé	+13,0%	+58,0%	Liquidé le 21/02/2018
FCPI NextStage CAP 2017 IR	2011	22%IR	€1	€1,22	Liquidé	Liquidé	+22,0%	+44,0%	Liquidé le 28/03/2018
FCPI ISF NextStage CAP 2018	2012	45% ISF	€1	€1,11	Liquidé	Liquidé	+11,0%	+56,0%	Liquidé le 26/09/2019
FCPI IR NextStage CAP 2018	2012	18% IR	€1	€1,12	Liquidé	Liquidé	+12,0%	+30,0%	Liquidé le 31/07/2019
<b>Programme de liquidation</b>									
FIP NextStage Rendement	2013	50% ISF ou 18% IR	€1	€0,24	€0,92	€1,16	+16,0%	+66,0% ISF / +34,0% IR	0,76€/parts A – Octobre 2021 S2 2022
FCPR NextStage Rendement	2013	N/A	€1	€1,05	€0,36	€1,41	+41,0%	N/A	S2 2021
FCPI NextStage CAP 2020	2014	37,5% ISF ou 18% IR	€1	€0,20	€0,44	€0,64	-36,0%	+1,5% ISF -18,0% IR	0,15€/parts A – Octobre 2021 S2 2021
FIP NextStage Rendement 2021	2014	50% ISF ou 18% IR	€1	€0,00	€1,21	€1,21	+21,0%	+71,0% ISF / +39% IR	0,9€/parts A – Octobre 2021 S2 2022
FCPI NextStage CAP 2021	2015	45% ISF ou 18% IR	€1	€0,00	€0,56	€0,56	-44,0%	+1,0% ISF -26,0% IR	0,2€/parts A – Octobre 2021 S2 2021
<b>Fonds en cours de vie :</b>									
FIP NextStage Rendement 2022	2015	50% ISF ou 18% IR	€1	€0,00	€1	€1	0%	+50,0% ISF / +18,0% IR	Phase d'accompagnement des ETM
FCPI NextStage CAP 2022 IR	2015	18% IR	€1	€0,00	€0,69	€0,69	-31,0%	-13,0%	Phase d'accompagnement des ETM
FCPI NextStage CAP 2023 ISF	2016	50% ISF	€1	€0,00	€0,70	€0,70	-30,0%	+20,0%	Phase d'accompagnement des ETM
FIP NextStage Convictions 2024	2017	18% IR	€1	€0,00	€1,08	€1,08	+8,0%	+26,0%	Phase d'accompagnement des ETM
FCPI NextStage CAP 2024 IR	2017	18% IR	€1	€0,00	€0,86	€0,86	-14,0%	+4,0%	Phase d'investissement
FCPI NextStage CAP 2026	2019	22,5% IR ou 18% IR	€1	€0,00	€1,05	€1,05	+5,0%	+27,5% IR / +23,0% IR	Phase d'investissement
FCPI NextStage Découvertes 2020 - 2021	2020	22,5% IR	€1	€0,00	€0,97	€0,97	-3,0%	+19,5% IR	Phase d'investissement
FCPR NextStage Rendement II	2020	N/A	€1	€0,00	€0,95	€0,95	-5,0%	N/A	Phase d'investissement
<b>Assurance-Vie :</b>									
NextStage Croissance (UC)	2016	N/A	€1 000	N/A	€ 844,23	N/A	-15,6%	N/A	N/A

## SUIVI DES DISTRIBUTIONS DU 1<sup>ER</sup> SEMESTRE 2021

Nom fonds	Type part	ISIN	Date distribution	Nombre de parts	Montant par Part	Montant distribué total	N°Distrib. fonds
FCPR NextStage Rendement	Part A	FR0011575323	20/01/2021	1 783 000	0,05 €	89 150 €	N°3
FIP NextStage Sélection	Part A	FR0010731505	15/02/2021	235 202,50	14,60 €	3 433 956,50 €	N°2
FIP NextStage Sélection	Part A	FR0010731505	30/06/2021	235 202,50	0,60 €	141 121,50 €	N°3 (Distribution finale)
FIP NextStage Rendement	Part A	FR0011429505	04/10/2021	10 698 603,00	0,76 €	8 130 938,28 €	N°2
FCPI NextStage CAP 2020	Part A	FR0012086601	04/10/2021	14 246 267,50	0,15 €	2 136 940,13 €	N°2
FIP NextStage Rendement 2021	Part A	FR0012086601	04/10/2021	25 995 115,00	0,90 €	23 395 603,50 €	N°1
FCPI NextStage CAP 2021	Part A	FR0012559938	04/10/2021	10 028 389,00	0,20 €	2 005 677,80 €	N°1

Document non contractuel, exclusivement réservé aux professionnels de la finance pour leur seule information professionnelle. Les informations proviennent de NextStage AM mais ne peuvent être garanties et n'ont pas été certifiées par l'AMF ni par ses Commissaires aux Comptes. Certaines PME souhaitent conserver un certain degré de confidentialité. Les informations relatives aux sociétés cotées n'ont pour but que d'informer les souscripteurs sur les participations des portefeuilles et ne doivent en aucun cas être considérées comme une recommandation d'achat ou de vente. Elles n'engagent nullement NextStage AM en termes de conservation des titres cités au sein des portefeuilles.

**Les performances passées ne préjugent pas des performances futures.**

## MÉTÉO FCPI / FIP / FCPR

**FIP NextStage Rendement :** Le fonds a cédé au cours du premier semestre 2021 la société Drouot Digital, un site de vente aux enchères en ligne en réalisant un multiple de 2x l'investissement initial et Soléo, une société spécialisée dans la dépollution des sols, réalisant un multiple de 1,4x. D'autre part le Fonds a cédé des actions cotées Makheia, Micropole Univers et Delta Drone. Depuis le 30 juin 2020, la valeur liquidative reconstituée a progressé de 43% passant de 0,81€ à 1,16€. Une deuxième distribution de 0,76€ a eu lieu le 4 octobre, permettant le remboursement intégral du nominal des parts, et le Fonds a été prorogé jusqu'au 31 décembre 2022. L'équipe est concentrée sur la recherche active d'opportunités de cession des lignes encore en portefeuille afin de réaliser une nouvelle distribution en 2022.

**FCPR NextStage Rendement :** Le FCPR NextStage Rendement a réalisé en janvier 2021 une distribution de 0,05 euro. Avec les deux premières distributions de respectivement 0,75 euro réalisée en juin 2020, et 0,25 euro réalisée en décembre 2020, les souscripteurs ont reçu 1,05 euro pour une valeur nominale initiale de 1 euro. La valeur liquidative reconstituée est de 1,41€ en progression de 1,4% depuis le 30 juin 2020. Le portefeuille résiduel est composé de 8 sociétés que nous accompagnons et au fur et à mesure des cessions nous réalignerons de nouvelles distributions. Le fonds est entré en pré-liquidation en juillet 2021.

**FCPI NextStage CAP 2020 :** En termes d'activité, le fonds a continué de céder son portefeuille de titres cotés et notamment des actions Makheia, Delta Drone, Axway, Micropole Univers, Streamwide. La valeur liquidative reconstituée est passée de 0,82 euro à 0,64 euro depuis le 30 juin 2020. Le 4 octobre, le Fonds a réalisé une deuxième distribution de 0,15 euro, portant le montant cumulé des distributions à 0,35 euro. Nous mettons tout en œuvre afin d'effectuer les sorties dans les meilleures conditions et améliorer la valorisation finale du fonds.

**FIP NextStage Rendement 2021 :** La performance du FIP NextStage Rendement 2021 depuis le 30 juin 2020 est de +29% (1,21 euro vs 0,94 euro au 30 juin 2020) du fait de la cession de la participation dans la société non cotée Inova Software. Le fonds a reçu 9,9 Meuro pour un investissement initial de 1,9 Meuro soit un multiple de 5,1x l'investissement initial. Cette société lyonnaise développe une plateforme de mise en relation et gestion de partenariats dédiée aux laboratoires pharmaceutiques et bio tech. Cette plateforme est devenue une référence pour tous les acteurs des sciences de la vie au niveau international, et permet de développer de nouveaux services.

Le 4 octobre le Fonds a réalisé une première distribution de 0,9 euro par part (pour un nominal de 1 euro) et a été prorogé jusqu'au 31 décembre 2022 afin de permettre à l'équipe d'investissement de céder les sociétés encore en portefeuille dans les meilleures conditions

**FCPI NextStage CAP 2021 :** La performance du Fonds depuis le 30 juin 2020 s'établit à -16% (0,56euro vs 0,67euro au 30 juin 2020). Nous continuons la cession du portefeuille de titres cotés avec notamment les cessions de titres Makheia, Delta Drone, Wedia, 1000Mercis, Winfarm, Paulic

Meunerie. Le 4 octobre, le fonds a réalisé une première distribution de 0,2euro par part. Nous sommes concentrés sur la cession du portefeuille. Le règlement du fonds prévoit une échéance au 1er janvier 2022.

**FIP NextStage Rendement 2022 :** La performance du FIP NextStage Rendement 2022 depuis le 30 juin 2020 est de +9%, (1 euro vs 0,92 euro au 30 juin 2020) notamment grâce à la cession de Soléo sur la base d'un multiple de 1,8x son investissement initial. Le rapprochement de cette société spécialisée dans la dépollution des sols avec le groupe Ortec permet de créer groupe leader en France. Le portefeuille, composé de 12 PME non cotées et 9 PME cotées est sain, et les équipes se concentrent sur l'accompagnement de ces PME, et la recherche active d'opportunités de cession.

**FCPI NextStage CAP 2022 IR :** La performance du fonds depuis le 30 juin 2020 est de -1% (0,69 euro vs 0,70 euro au 30 juin 2020). La gestion active du portefeuille s'est traduite par un flux de cession de titres et notamment Makheia, Delta Drone, Wedia, StreamWide, Paulic Meunerie. Nous mettons tout en œuvre afin d'effectuer les sorties dans les meilleures conditions et d'améliorer la valorisation finale du fonds.

**FCPI NextStage CAP 2023 ISF :** Le portefeuille du FCPI CAP 2023 ISF est largement diversifié avec 36 participations dont 5 sociétés non cotées. La gestion active du portefeuille coté s'est traduite par un renforcement dans Qwamplify et la cession d'une partie des actions Makheia, Delta Drone, Wedia, StreamWide et Gaussin. La performance du fonds depuis le 30 juin 2020 est de -7% (0,70 euro vs 0,75 euro au 30 juin 2020). Nous mettons tout en œuvre pour améliorer la valorisation finale du fonds.

**FIP NextStage Convictions 2024 :** Le portefeuille du FIP Conviction 2024 est très diversifié, avec 23 participations cotées et 8 non cotées. Le fonds a bénéficié de la cession de Drouot Digital, un site de vente aux enchères en ligne, et de la réévaluation d'Inova qui propose une plateforme de gestion de partenariats pour l'industrie pharmaceutique. Le fonds s'est renforcé dans Arkose, une chaîne de centres d'escalade urbains. Depuis le 30 juin 2020, la performance du FIP Conviction 2024 est de +17% (1,08€ vs 0,92€ au 30 juin 2020). Nous continuons notre stratégie de gestion active du portefeuille coté, et d'accompagnement des PME non cotées afin d'améliorer la performance du fonds.

**FCPI NextStage CAP 2024 :** La performance du fonds est de +2% depuis le 30 juin 2020 (0,86 euro vs 0,84 euro en juin 2020). La gestion active du portefeuille de sociétés cotées a permis de bénéficier de la bonne performance de Mastrad, Antevenio, Streamwide et Wedia. Le fonds s'est allégué sur Mastrad, Delta Drone, Streamwide. Au cours du semestre le fonds a pris des participations dans quatre nouvelles sociétés : Invibes est une société technologique dans le domaine de la publicité digitale, Agripower est un spécialiste de la méthanisation, Genoway permet aux laboratoires d'externaliser la technologie transgénique, et enfin Kerlink est un fournisseur de réseau internet. Les investissements réalisés vont permettre de soutenir les plans de développement.

**FCPI NextStage CAP 2026 :** Le fonds a terminé sa période de souscription au 31 décembre 2020 avec 33M euros souscrit. Le FCPI NextStage Cap 2026 est en phase d'investissement, avec pour objectif de constituer un portefeuille diversifié de sociétés innovantes à fort potentiel de croissance. Au cours du premier semestre 2021, le Fonds a notamment investi dans les nouvelles participations suivantes :

- Easymile, une société non cotée spécialisée des véhicules autonomes,
- Invibes, une société technologique dans le domaine de la publicité digitale,
- Genoway qui permet aux laboratoires d'externaliser la technologie transgénique,

Par ailleurs le Fonds s'est renforcé dans Blockchain Group Innovation, et Kumulus Vape.

**FCPR NextStage Rendement II :** Le fonds a été créé le 15 mai 2020, et a clôturé sa période de souscription le 31 décembre 2020. Il a réalisé au cours du premier semestre 2021 son deuxième investissement avec une prise de participation dans Easymile, société spécialisée dans le domaine du véhicule autonome pour le transport de passagers ou de marchandises dans des environnements définis. Cette technologie opérationnelle s'appuie sur des capteurs, radars, outils de reconnaissance visuel et techniques d'apprentissage automatique. La baisse de valeur liquidative est normale les premières années, le Fonds supporte des coûts alors que le portefeuille est trop récent pour être réévalué ou cédé avec plus value.

**Potentiel avéré de gain en capital, hors avantage fiscal.**  
Prix d'entrée attractifs sur les sociétés cotées du portefeuille ; Actualités (cessions) positives sur le T4 2020 ; Échéance de liquidation moyen/long-terme.

**Potentiel de gain en capital, hors avantage fiscal.**  
Fin de courbe en J ; Actualités (cessions) positives sur le T4 2020 ; Échéance de liquidation courte.

**Phase de courbe en J, accalmie en vue.**  
Portefeuille impacté opérationnellement par la crise de la Covid-19 ; Échéance de liquidation moyenne, accalmie en vue.

**Probabilité avérée de risque de perte en capital, hors avantage fiscal.**  
Prix d'acquisition en cycle haussier ; Placement d'une décote sur les valorisations des sociétés du portefeuille ; Crise de liquidité au T4 2018 ; Portefeuille impacté opérationnellement par la crise de la Covid-19 ; Échéance de liquidation courte.

**Forte probabilité de risque de perte en capital, hors avantage fiscal.**  
Prix d'acquisition en cycle haussier ; Placement d'une décote sur les valorisations des sociétés du portefeuille ; Crise de liquidité au T4 2018 ; Portefeuille impacté opérationnellement par la crise de la Covid-19 ; Échéance de liquidation très courte.

## LIQUIDATION ET FIN DE VIE DES FONDS

## FIP NextStage Sélection

Depuis juin 2019, les équipes d'investissement ont cédé l'intégralité des sociétés en portefeuille, permettant d'effectuer une troisième distribution et dernière de 0,60€/part A à compter du 30 juin 2021, portant ainsi le montant total distribué à 65,20€/part A.

Il ne reste donc à date plus aucune participation en portefeuille. Nous clôturons donc définitivement le fonds et annulons les parts avec cette dernière cession réalisée.

Pour mémoire vous avez bénéficié d'une première distribution de 50 euros le 12 juin 2019 et une deuxième distribution de 14,6 euros le 15 février 2021.

Avec cette troisième distribution la performance finale du FIP NextStage Sélection (hors avantage fiscal ISF et/ou IR qui suivant les allocations pouvaient représenter entre 25% et 42,5% maximum du montant souscrit) s'établit à -34,8% (hors frais de souscription) depuis l'origine.





## FIP NextStage Rendement

Code ISIN	FR0011429505
Date de création	27 mai 2013
Durée	6,5 ans + 3
Valeur initiale de la part	1 €
Valeur liquidative reconstituée au 30/06/2021	1,16 €
Distributions réalisées au 30/06/2021	0,24 €
Variation depuis l'origine	+16,0%
Réduction IR	50% ISF ou 18% IR



## FCPR NextStage Rendement

Code ISIN	FR0011554963
Date de création	30 décembre 2013
Durée	10 ans
Valeur initiale de la part	1 €
Valeur liquidative reconstituée au 30/06/2021	1,41 €
Distributions réalisées au 30/06/2021	1,05 €
Variation depuis l'origine	+41%
Réduction IR	N/A

### ÉVÉNEMENTS MARQUANTS

#### Point global sur le fonds

Le FIP NextStage Rendement a cédé au cours du premier semestre 2021 la société Drouot Digital, un site de vente aux enchères en ligne en réalisant un multiple de 2x l'investissement initial et Soléo, une société spécialisée dans la dépollution des sols, réalisant un multiple de 1,4x. D'autre part le Fonds a cédé des actions cotées Makheia, Micropole Univers et Delta Drone.

Depuis le 30 juin 2020, la valeur liquidative reconstituée a progressé de 43% passant de 0,81€ à 1,16€.

Une deuxième distribution de 0,76€ a eu lieu le 4 octobre, permettant le remboursement intégral du nominal des parts, et le Fonds a été prorogé jusqu'au 31 décembre 2022. L'équipe est concentrée sur la recherche active d'opportunités de cession des lignes encore en portefeuille afin de réaliser une nouvelle distribution en 2022.

DISTRIBUTIONS RÉALISÉES PAR PART			
2018	2019	2020	2021
0	0	0,24€	0

### ÉVÉNEMENTS MARQUANTS

#### Point global sur le fonds

Le FCPR NextStage Rendement a réalisé en janvier 2021 une distribution de 0,05 euro. Avec les deux premières distributions de respectivement 0,75 euro réalisée en juin 2020, et 0,25 euro réalisée en décembre 2020, les souscripteurs ont reçu 1,05 euro pour une valeur nominale initiale de 1 euro.

La valeur liquidative reconstituée est de 1,41€ en progression de 1,4% depuis le 30 juin 2020.

Le portefeuille résiduel est composé de 8 sociétés que nous accompagnons et au fur et à mesure des cessions nous réaliserons de nouvelles distributions. Le fonds est entré en pré-liquidation en juillet 2021.

DISTRIBUTIONS RÉALISÉES PAR PART			
2018	2019	2020	2021
0	0	1 €	0,05 €

### EXEMPLES DE CESSIIONS RÉALISÉES



Produits et services de surveillance  
Sortie 2019  
Multiple > x2



Cabinet de conseil en management  
Sortie 2018  
Multiple > x1

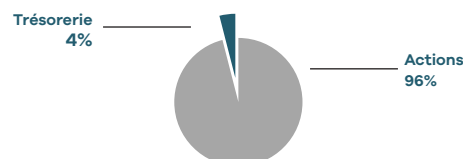


Plateforme de vente d'objets d'art en ligne  
Sortie 2021  
Multiple > x2

### PRINCIPALES INDUSTRIES REPRÉSENTÉES

Biens de consommation et Services	39%
Service aux entreprises	35%
Construction matériaux de construction	23%
Santé	2%
Transport	1%

### RÉPARTITION ESTIMÉE DE L'ACTIF





## FCPI NextStage CAP 2020

<b>Code ISIN</b>	FR0012086601
<b>Date de création</b>	31 Décembre 2014
<b>Durée</b>	6 ans
<b>Valeur initiale de la part</b>	1 €
<b>Valeur liquidative reconstituée au 30/06/2021</b>	0,64 €
<b>Distributions réalisées au 30/06/2021</b>	0,2 €
<b>Variation depuis l'origine</b>	-36%
<b>Réduction IR</b>	18% IR ou 37,5% ISF

### ÉVÉNEMENTS MARQUANTS

#### Point global sur le fonds

En termes d'activité, le fonds a continué de céder son portefeuille de titres cotés et notamment des actions Makheia, Delta Drone, Axway, Micropole Univers, Streamwide.

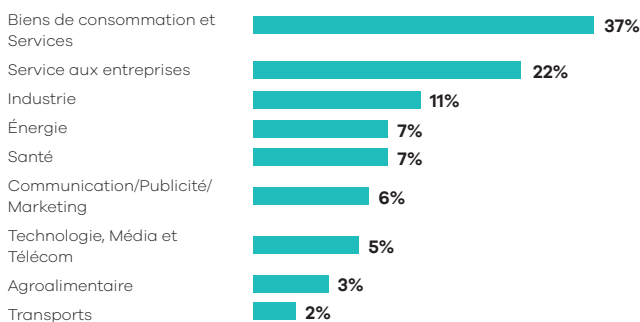
La valeur liquidative reconstituée est passée de 0,82 euro à 0,64 euro depuis le 30 juin 2020.

Le 4 octobre, le Fonds a réalisé une deuxième distribution de 0,15 euro, portant le montant cumulé des distributions à 0,35 euro.

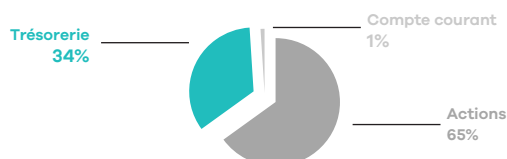
Nous mettons tout en œuvre afin d'effectuer les sorties dans les meilleures conditions et améliorer la valorisation finale du fonds.

DISTRIBUTIONS RÉALISÉES PAR PART			
2018	2019	2020	2021
0	0	0,2 €	0

### PRINCIPALES INDUSTRIES REPRÉSENTÉES



### RÉPARTITION ESTIMÉE DE L'ACTIF



## FIP NextStage Rendement 2021

<b>Code ISIN</b>	FR0011780691
<b>Date de création</b>	20 mai 2014
<b>Durée</b>	6,5 ans + 3
<b>Valeur initiale de la part</b>	1 €
<b>Valeur liquidative reconstituée au 30/06/2021</b>	1,21 €
<b>Distributions réalisées au 30/06/2021</b>	0 €
<b>Variation depuis l'origine</b>	+21,0%
<b>Réduction IR</b>	50% ISF ou 18% IR

### ÉVÉNEMENTS MARQUANTS

#### Point global sur le fonds

La performance du FIP NextStage Rendement 2021 depuis le 30 juin 2020 est de +29% (1,21 euro vs 0,94 euro au 30 juin 2020) du fait de la cession de la participation dans la société non cotée Inova Software. Le fonds a reçu 9,9 Meuro pour un investissement initial de 1,9 Meuro soit un multiple de 5,1x l'investissement initial. Cette société lyonnaise développe une plateforme de mise en relation et gestion de partenariats dédiée aux laboratoires pharmaceutiques et bio tech. Cette plateforme est devenue une référence pour tous les acteurs des sciences de la vie au niveau international, et permet de développer de nouveaux services.

Le 4 octobre le Fonds a réalisé une première distribution de 0,9 euro par part (pour un nominal de 1 euro) et a été prorogé jusqu'au 31 décembre 2022 afin de permettre à l'équipe d'investissement de céder les sociétés encore en portefeuille dans les meilleures conditions.

DISTRIBUTIONS RÉALISÉES PAR PART			
2018	2019	2020	2021
0	0	0	0

### EXEMPLES DE CESSIIONS RÉALISÉES



**Édition de logiciels pour la téléphonie**  
Sortie 2020  
Multiple > x2



**Cabinet de conseil en management**  
Sortie 2018  
Multiple > x1



### FIP NextStage Rendement 2022

Code ISIN	FR0012844165
Date de création	20 mai 2014
Durée	6,5 ans + 3
Valeur initiale de la part	1 €
Valeur liquidative reconstituée au 30/06/2021	1 €
Distributions réalisées au 30/06/2021	0 €
Variation depuis l'origine	0,0%
Réduction IR	50% ISF ou 18% IR

### ÉVÉNEMENTS MARQUANTS

#### Point global sur le fonds

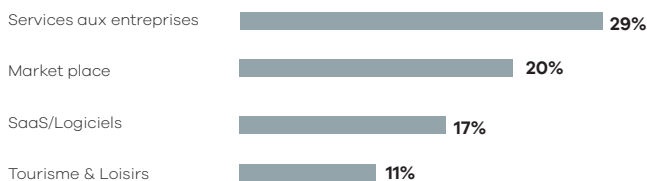
La performance du FIP NextStage Rendement 2022 depuis le 30 juin 2020 est de +9%, (1 euro vs 0,92 euro au 30 juin 2020) notamment grâce à la cession de Soléo sur la base d'un multiple de 1,8x son investissement initial.

Le rapprochement de cette société spécialisée dans la dépollution des sols avec le groupe Ortec permet de créer un groupe leader en France.

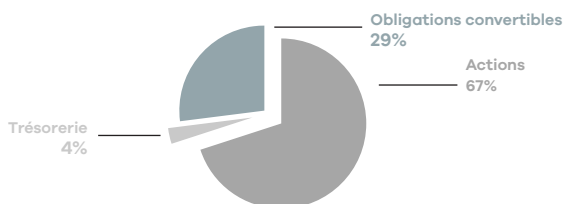
Le portefeuille, composé de 12 PME non cotées et 9 PME cotées est sain, et les équipes se concentrent sur l'accompagnement de ces PME, et la recherche active d'opportunités de cession.

DISTRIBUTIONS RÉALISÉES PAR PART			
2018	2019	2020	2021
0	0	0	0

### PRINCIPALES INDUSTRIES REPRÉSENTÉES



### RÉPARTITION ESTIMÉE DE L'ACTIF



### FCPI NextStage CAP 2021

Code ISIN	FR0012559938
Date de création	19 mai 2015
Durée	6,5 ans
Valeur initiale de la part	1 €
Valeur liquidative reconstituée au 30/06/2021	0,56 €
Distributions réalisées au 30/06/2021	0 €
Variation depuis l'origine	-44%
Réduction IR	18% IR ou 45% ISF

### ÉVÉNEMENTS MARQUANTS

#### Point global sur le fonds

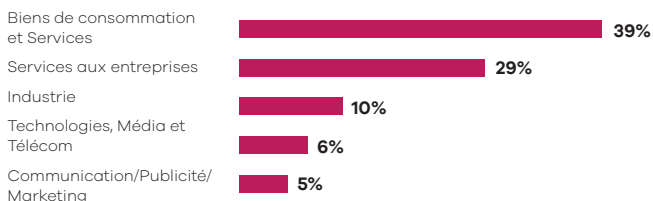
La performance du Fonds depuis le 30 juin 2020 s'établit à -16% (0,56euro vs 0,67euro au 30 juin 2020). Nous continuons la cession du portefeuille de titres cotés avec notamment les cessions de titres Makheia, Delta Drone, Wedia, 1000Mercis, Winfarm, Paulic Meunerie.

Le 4 octobre, le fonds a réalisé une première distribution de 0,2euro par part.

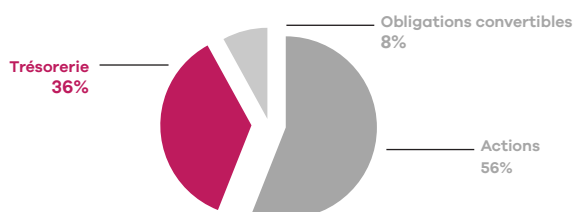
Nous sommes concentrés sur la cession du portefeuille. Le règlement du fonds prévoit une échéance au 1er janvier 2022.

DISTRIBUTIONS RÉALISÉES PAR PART			
2018	2019	2020	2021
0	0	0	0

### PRINCIPALES INDUSTRIES REPRÉSENTÉES



### RÉPARTITION ESTIMÉE DE L'ACTIF







## FCPI NextStage CAP 2022 IR

<b>Code ISIN</b>	<b>FR0013055019</b>
<b>Date de création</b>	29 décembre 2015
<b>Durée</b>	6,5 ans
<b>Valeur initiale de la part</b>	1 €
<b>Valeur liquidative reconstituée au 30/06/2021</b>	0,69 €
<b>Distributions réalisées au 30/06/2021</b>	0 €
<b>Variation depuis l'origine</b>	-31%
<b>Réduction IR</b>	18% IR

### ÉVÉNEMENTS MARQUANTS

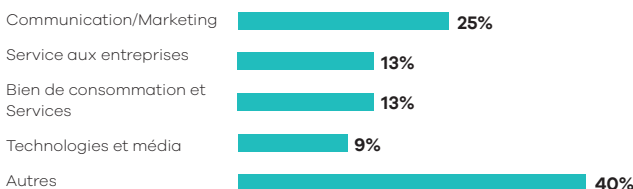
#### Point global sur le fonds

La performance du fonds depuis le 30 juin 2020 est de -1% (0,69 euro vs 0,70 euro au 30 juin 2020). La gestion active du portefeuille s'est traduite par un flux de cession de titres et notamment Makheia, Delta Drone, Wedia, StreamWide, Paulic Meunerie.

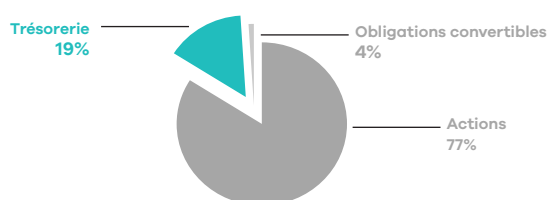
Nous mettons tout en oeuvre afin d'effectuer les sorties dans les meilleures conditions et d'améliorer la valorisation finale du fonds.

DISTRIBUTIONS RÉALISÉES PAR PART			
2018	2019	2020	2021
0	0	0	0

### PRINCIPALES INDUSTRIES REPRÉSENTÉES



### RÉPARTITION ESTIMÉE DE L'ACTIF



## FCPI NextStage CAP 2023 ISF

<b>Code ISIN</b>	<b>FR0013055050</b>
<b>Date de création</b>	31 mai 2016
<b>Durée</b>	6,5 ans
<b>Valeur initiale de la part</b>	1 €
<b>Valeur liquidative reconstituée au 30/06/2021</b>	0,70 €
<b>Distributions réalisées au 30/06/2021</b>	0 €
<b>Variation depuis l'origine</b>	-30%
<b>Réduction IR</b>	50% ISF

### ÉVÉNEMENTS MARQUANTS

#### Point global sur le fonds

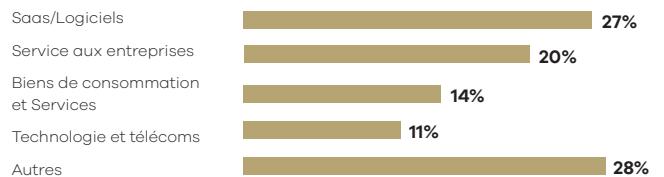
Le portefeuille du FCPI CAP 2023 ISF est largement diversifié avec 36 participations dont 5 sociétés non cotées. La gestion active du portefeuille coté s'est traduite par un renforcement dans Qwamplify et la cession d'une partie des actions Makheia, Delta Drone, Wedia, StreamWide et Gaussin.

La performance du fonds depuis le 30 juin 2020 est de -7% (0,70 euro vs 0,75 euro au 30 juin 2020).

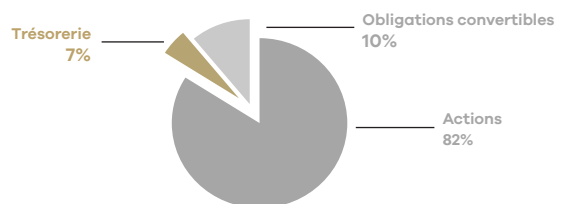
Nous mettons tout en oeuvre pour améliorer la valorisation finale du fonds.

DISTRIBUTIONS RÉALISÉES PAR PART			
2018	2019	2020	2021
0	0	0	0

### PRINCIPALES INDUSTRIES REPRÉSENTÉES



### RÉPARTITION ESTIMÉE DE L'ACTIF





### FIP NextStage Conviction 2024

Code ISIN	FR0013221207
Date de création	31 octobre 2017
Durée	7 ans + 3
Valeur initiale de la part	1 €
Valeur liquidative reconstituée au 30/06/2021	1,08 €
Distributions réalisées au 30/06/2021	0 €
Variation depuis l'origine	+8,0%
Réduction IR	18% IR



### FCPI NextStage CAP 2024

Code ISIN	FR0013264785
Date de création	31 décembre 2017
Durée	7 ans
Valeur initiale de la part	1 €
Valeur liquidative reconstituée au 30/06/2021	0,86 €
Distributions réalisées au 30/06/2021	0 €
Variation depuis l'origine	-14%
Réduction IR	18% IR

## ÉVÉNEMENTS MARQUANTS

### Point global sur le fonds

Le portefeuille du FIP Conviction 2024 est très diversifié, avec 23 participations cotées et 8 non cotées. Le fonds a bénéficié de la cession de Drouot Digital, un site de vente aux enchères en ligne, et de la réévaluation d'Inova qui propose une plateforme de gestion de partenariats pour l'industrie pharmaceutique.

Le fonds s'est renforcé dans Arkose, une chaîne de centres d'escalade urbains. Depuis le 30 juin 2020, la performance du FIP Conviction 2024 est de +17% (1,08€ vs 0,92€ au 30 juin 2020).

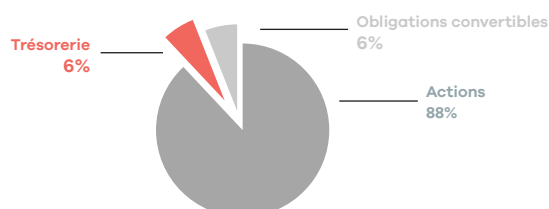
Nous continuons notre stratégie de gestion active du portefeuille coté, et d'accompagnement des PME non cotées afin d'améliorer la performance du fonds.

DISTRIBUTIONS RÉALISÉES PAR PART			
2018	2019	2020	2021
0	0	0	0

## PRINCIPALES INDUSTRIES REPRÉSENTÉES



## RÉPARTITION ESTIMÉE DE L'ACTIF



## ÉVÉNEMENTS MARQUANTS

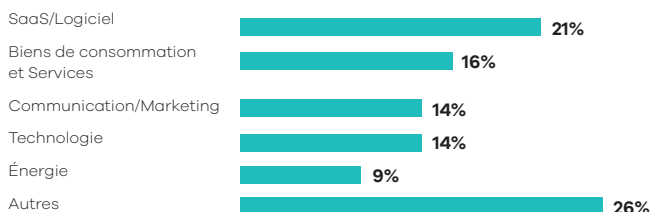
### Point global sur le fonds

La performance du fonds est de +2% depuis le 30 juin 2020 (0,86 euro vs 0,84 euro en juin 2020). La gestion active du portefeuille de sociétés cotées a permis de bénéficier de la bonne performance de Mastrad, Antevenio, Streamwide et Wedia. Le fonds s'est allégé sur Mastrad, Delta Drone, Streamwide.

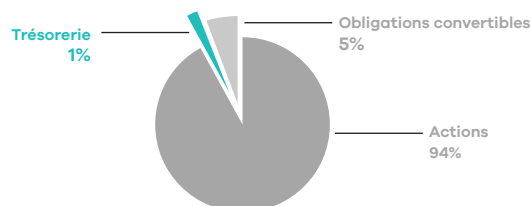
Au cours du semestre le fonds a pris des participations dans quatre nouvelles sociétés : Invibes est une société technologique dans le domaine de la publicité digitale, Agripower est un spécialiste de la méthanisation, Genoway permet aux laboratoires d'externaliser la technologie transgénique, et enfin Kerlink est un fournisseur de réseau internet. Les investissements réalisés vont permettre de soutenir les plans de développement

DISTRIBUTIONS RÉALISÉES PAR PART			
2018	2019	2020	2021
0	0	0	0

## PRINCIPALES INDUSTRIES REPRÉSENTÉES



## RÉPARTITION ESTIMÉE DE L'ACTIF





## FCPI NextStage CAP 2026

Code ISIN	FR0013426434
Date de création	20 novembre 2019
Durée	7 ans
Valeur initiale de la part	1 €
Valeur liquidative reconstituée au 30/06/2021	1,05 €
Distributions réalisées au 30/06/2021	0 €
Variation depuis l'origine	+5%
Réduction IR	22,5% IR ou 18% IR

### ÉVÉNEMENTS MARQUANTS

#### Point global sur le fonds

Le FCPI NextStage Cap 2026 a terminé sa période de souscription au 31 décembre 2020 avec 33 Meuros souscrit.

Le FCPI NextStage Cap 2026 est en phase d'investissement, avec pour objectif de constituer un portefeuille diversifié de sociétés innovantes à fort potentiel de croissance. Au cours du premier semestre 2021, le Fonds a notamment investi dans les nouvelles participations suivantes :

- Easymile, une société non cotée spécialiste des véhicules autonomes,
- Invibes une société technologique dans le domaine de la publicité digitale,
- Genoway qui permet aux laboratoires d'externaliser la technologie transgénique,

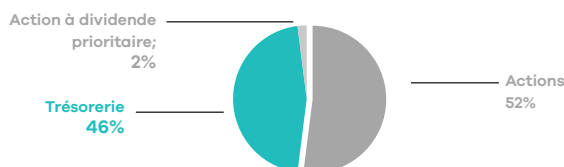
Par ailleurs le Fonds s'est renforcé dans Blockchain Group Innovation, et Kumulus Vape.

DISTRIBUTIONS RÉALISÉES PAR PART			
2018	2019	2020	2021
0	0	0	0

### PRINCIPALES INDUSTRIES REPRÉSENTÉES



### RÉPARTITION ESTIMÉE DE L'ACTIF



## FCPR NextStage Rendement II

Code ISIN	FR0013412210
Date de création	15 mai 2020
Durée	7 ans
Valeur initiale de la part	1 €
Valeur liquidative reconstituée au 30/06/2021	0,95 €
Distributions réalisées au 30/06/2021	0 €
Variation depuis l'origine	-5,0%
Réduction IR	N/A

### ÉVÉNEMENTS MARQUANTS

#### Point global sur le fonds

Le FCPR NextStage Rendement II a été créé le 15 mai 2020 et a clôturé sa période de souscription le 31 décembre 2020.

Le Fonds a réalisé au cours du premier semestre 2021 son deuxième investissement avec une prise de participation dans Easymile. Easymile est une société spécialisée dans le domaine du véhicule autonome pour le transport de passagers ou de marchandises dans des environnements définis. Cette technologie opérationnelle s'appuie sur des capteurs, radars, outils de reconnaissance visuelle et techniques d'apprentissage automatique.

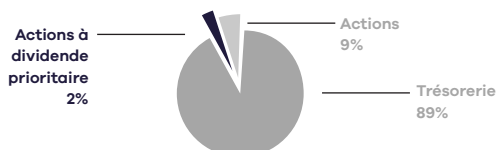
La baisse de valeur liquidative est normale les premières années, le Fonds supporte des coûts alors que le portefeuille est trop récent pour être réévalué ou cédé avec plus de valeur.

DISTRIBUTIONS RÉALISÉES PAR PART			
2018	2019	2020	2021
0	0	0	0

### PRINCIPALES INDUSTRIES REPRÉSENTÉES



### RÉPARTITION ESTIMÉE DE L'ACTIF







## FCPI NextStage Découvertes 2020-2021

Code ISIN	FR0013531316
Date de création	31 décembre 2020
Durée	8 ans
Valeur initiale de la part	1 €
Valeur liquidative reconstituée au 30/06/2021	0,97 €
Distributions réalisées au 30/06/2021	0 €
Variation depuis l'origine	22,5% IR

### ÉVÉNEMENTS MARQUANTS

#### Point global sur le fonds

Le FCPI NextStage Découvertes 2020-2021 est ouvert à la souscription jusqu'au 31 décembre 2021.

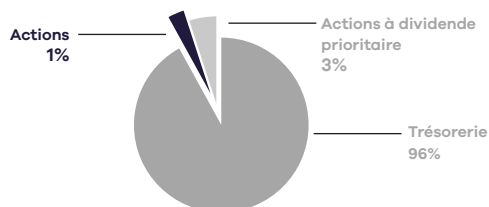
Le FCPI NextStage Découvertes 2020-2021 est en phase d'investissement, avec pour objectif de constituer un portefeuille diversifié de sociétés innovantes à fort potentiel de croissance. Au cours du premier semestre 2021 le Fonds a notamment investi dans Easymile, une société spécialisée dans le domaine du véhicule autonome pour le transport de passagers ou de marchandises dans des environnements définis.

DISTRIBUTIONS RÉALISÉES PAR PART			
2018	2019	2020	2021
0	0	0	0

### PRINCIPALES INDUSTRIES REPRÉSENTÉES



### RÉPARTITION ESTIMÉE DE L'ACTIF



## NextStage Croissance

Code ISIN	FR0013202108
Date de création	4 août 2016
Durée	n/a
Valeur initiale de la part	1 000 €
Valeur liquidative reconstituée au 30/06/2021	844,23 €
Distributions réalisées au 30/06/2021	0 €
Variation depuis l'origine	-15,58%
Réduction IR	n/a

### ÉVÉNEMENTS MARQUANTS

#### Point global sur le fonds

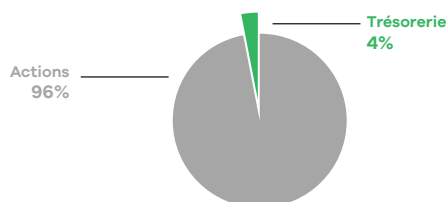
La valeur liquidative de NextStage Croissance est calculée sur la base du cours de bourse de son sous-jacent NextStage, coté en bourse depuis le 20 décembre 2016. Ajout d'une nouvelle phrase : La maturité moyenne du portefeuille au 30/06/2021 est de 3,3 ans.\*

DISTRIBUTIONS RÉALISÉES PAR PART			
2018	2019	2020	2021
0	0	0	0

### PRINCIPAUX DISTRIBUTEURS



### RÉPARTITION ESTIMÉE DE L'ACTIF



\*Depuis origine, la société cotée NextStage (NEXTS) a connu une évolution de son cours de Bourse de -10%, pour une évolution de son ANR (Actif Net Réévalué) par action de +9,9%

## FPCI NextStage Capital Entrepreneur


(accessible à partir de 100 000€)

## FPCI NextStage Découvertes 2020-2021

(accessible dès 3000€)

## NextStage Croissance

(voir condition auprès de votre assureur)



### STRATÉGIE

Un fonds de co-investissement avec notre offre institutionnelle dans une quinzaine de PME non cotées.

### EXPERTISE

Deuxième fonds à destination des entrepreneurs dans le cadre de leur emploi de produit de cession.

### DURÉE DE VIE

7 ans prorogable 3 fois 1 an. Distributions prévues dès la sixième année.

### ACCÈS À UN RÉSEAU

Rendez-vous réguliers avec l'écosystème du fonds.

### REMPLOI DE CESSIION

Un fonds éligible au régime 150-0 B ter.

### STRATÉGIE

Accompagner plus de 20 PME et ETI innovantes, cotées et non cotées, avec une exposition ou des ambitions à l'international.

### EXPERTISE

Plus de 130 PME et ETI accompagnées depuis 2002.

### DURÉE DE VIE

8 ans prolongeable 2 fois 1 an.

### RÉDUCTION D'IMPÔTS

Une réduction 25% de la fraction d'investissement éligible (soit 90% du montant investi hors droit d'entrée)

### STRATÉGIE

Investir sur le long terme dans un portefeuille déjà constitué de 18 sociétés non cotées, ayant déjà réalisé 2 opérations de cession stratégiques.

### LIQUIDITÉ

Rachat, décès, invalidité, licenciement.

### ASSURANCE-VIE

Éligible aux contrats d'assurance-vie, voir conditions auprès des assureurs.

### ILS NOUS FONT CONFIANCE

Ageas, Apicil, Axa, Crédit Agricole, Spirica, Swiss Life, Generali.

Toutes les équipes de Nextstage AM sont à votre disposition pour répondre à vos interrogations sur nos produits et sur les dispositifs PACTE. Pour en savoir davantage, nous vous invitons à vous rapprocher de votre contact commercial.



Consultez les notes fiscales et pour plus d'informations sur ces fonds, contactez votre conseiller financier.

Vous souhaitez souscrire à nos solutions d'investissement ? Contactez votre conseiller financier.



### CONTACT NEXTSTAGE

#### PAUL-EDOUARD FALCK

Responsable des partenariats  
pef@nextstage.com

Vous devez prendre connaissance des facteurs de risque et des frais décrits dans la documentation de souscription. Les sommes investies sur les supports en unités de compte ne sont pas garanties mais sujettes à des fluctuations à la hausse ou à la baisse, dépendant en particulier de l'évolution des marchés financiers.

### AVERTISSEMENT

Cette lettre d'information est un document non contractuel, strictement limité à l'usage privé du destinataire. Les informations contenues dans ce document proviennent de NextStage AM mais ne peuvent être garanties, et n'ont pas été certifiées par l'Autorité des Marchés Financiers ni par nos Commissaires aux Comptes. La société de Gestion rappelle que ses fonds ne sont pas à capital garanti (ce sont des fonds à risque), qu'ils comportent des risques de perte en capital et qu'ils prévoient une durée de blocage de 6 à 10 ans. Les avantages fiscaux proposés ne doivent pas être la seule source de motivation de l'investissement. Les informations relatives aux sociétés cotées n'ont pour but que d'informer les souscripteurs sur les participations des portefeuilles et ne doivent en aucun cas être considérées comme une recommandation d'achat ou de vente. Elles n'engagent nullement Nextstage AM en termes de conservation de titres cités au sein des portefeuilles. La responsabilité de Nextstage AM ne saurait être retenue sur les informations provenant de sources extérieures. Les performances passées ne sont pas un indicateur fiable des performances futures. Ce document n'est pas un document promotionnel. Avant toute souscription sur les fonds gérés par NextStage AM, vous êtes invités à vous rapprocher de votre conseiller habituel et à prendre connaissance des documents réglementaires des fonds disponibles sur simple demande adressée à la société de gestion.

« La lettre des ETM de croissance » est une publication semestrielle de NextStage AM - Société de Gestion agréée par l'AMF (GP 02 012 du 9 juillet 2002) - SAS au capital de 291 200 Euros - RCS Paris B442 666 830 - 19, av. George V - 75008 Paris - Tél. : 01 53 93 49 40 - Fax : 01 53 93 49 41 - Email : info@nextstage.com - Web : www.nextstage.com. - Directeur de la Publication : Grégoire Sentilhes. - Réalisation : 21<sup>e</sup> Agency

